

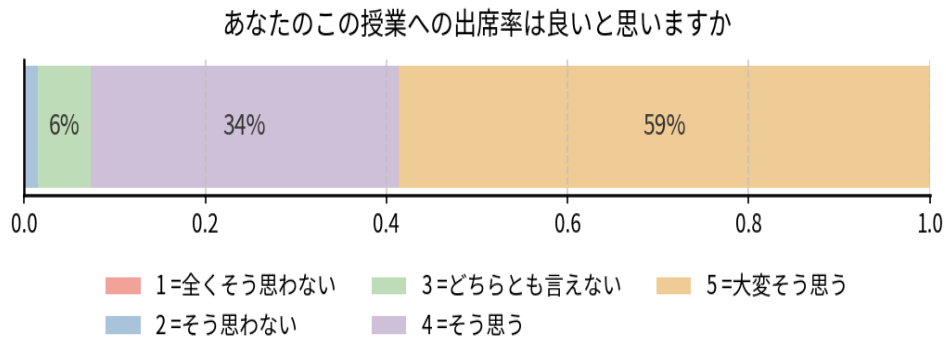
和歌山リハビリテーション専門職大学

授業評価アンケート 集計 2025 年度後期

健康科学部リハビリテーション学科 理学療法学・作業療法学専攻 1年生・2年生・3年生

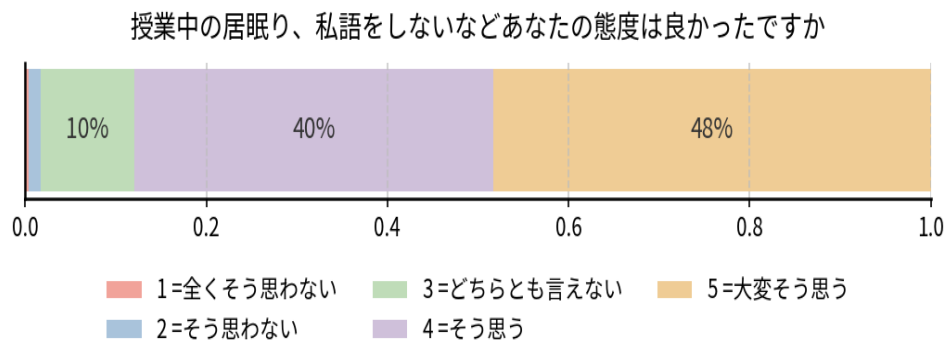
Q1: あなたのこの授業への出席率は良いと思いますか

選択肢	件数	割合
1=全くそう思わない	2	0.2%
2=そう思わない	14	1.3%
3=どちらとも言えない	63	5.8%
4=そう思う	369	34.1%
5=大変そう思う	635	58.6%



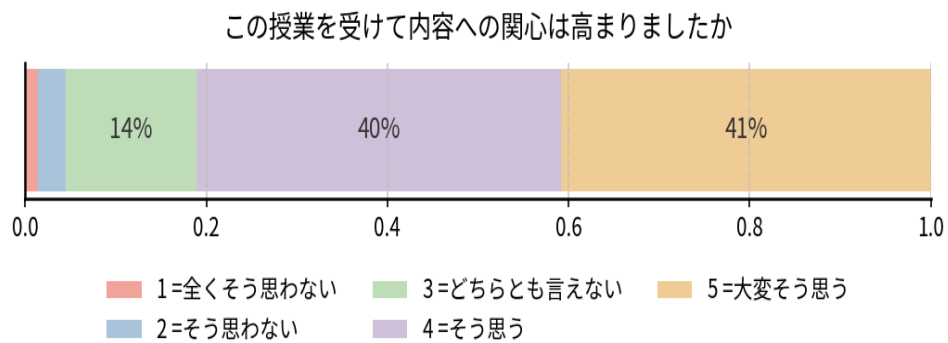
Q2: 授業中の居眠り、私語をしないなどあなたの態度は良かったですか

選択肢	件数	割合
1=全くそう思わない	4	0.4%
2=そう思わない	14	1.3%
3=どちらとも言えない	113	10.4%
4=そう思う	429	39.6%
5=大変そう思う	523	48.3%



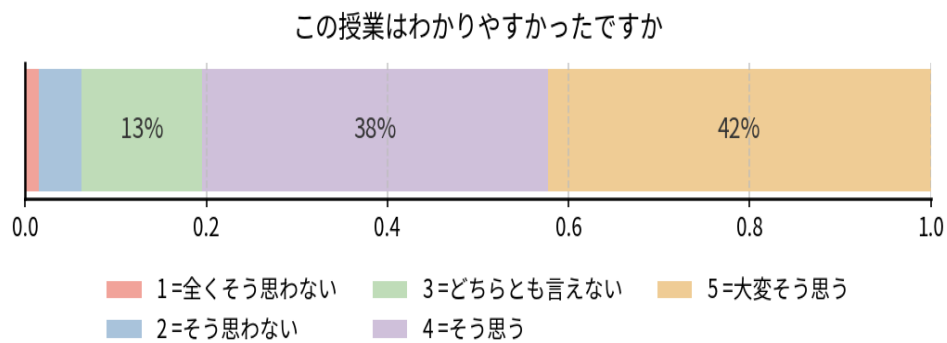
Q3: この授業を受けて内容への関心は高まりましたか

選択肢	件数	割合
1=全くそう思わない	15	1.4%
2=そう思わない	33	3.0%
3=どちらとも言えない	157	14.5%
4=そう思う	436	40.3%
5=大変そう思う	442	40.8%



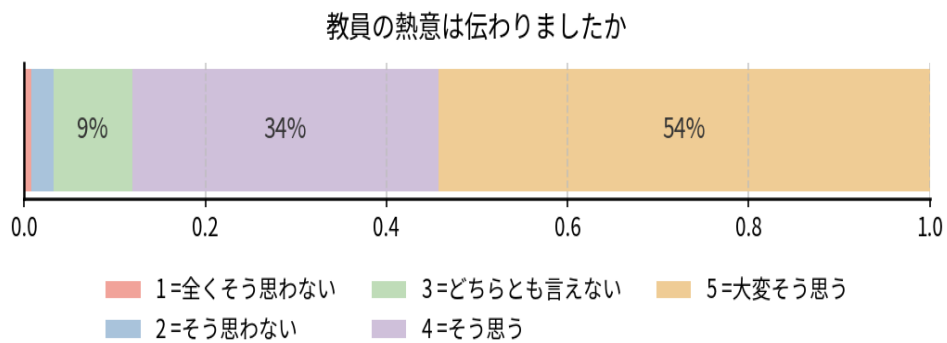
Q4: この授業はわかりやすかったですか

選択肢	件数	割合
1=全くそう思わない	16	1.5%
2=そう思わない	51	4.7%
3=どちらとも言えない	145	13.4%
4=そう思う	413	38.1%
5=大変そう思う	458	42.3%



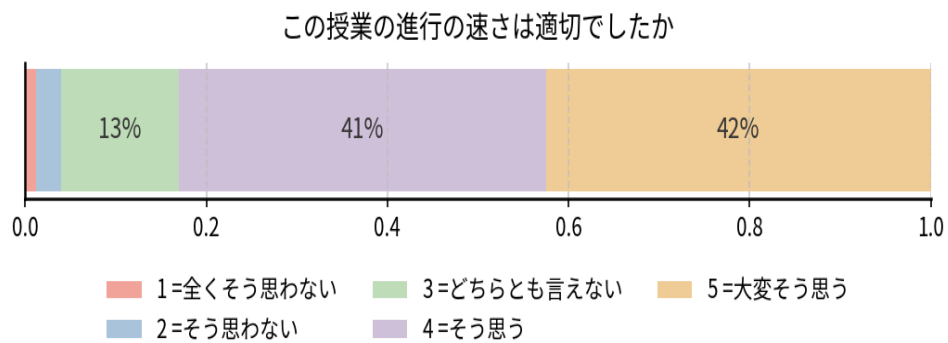
Q5: 教員の熱意は伝わりましたか

選択肢	件数	割合
1=全くそう思わない	9	0.8%
2=そう思わない	26	2.4%
3=どちらとも言えない	94	8.7%
4=そう思う	366	33.8%
5=大変そう思う	588	54.3%



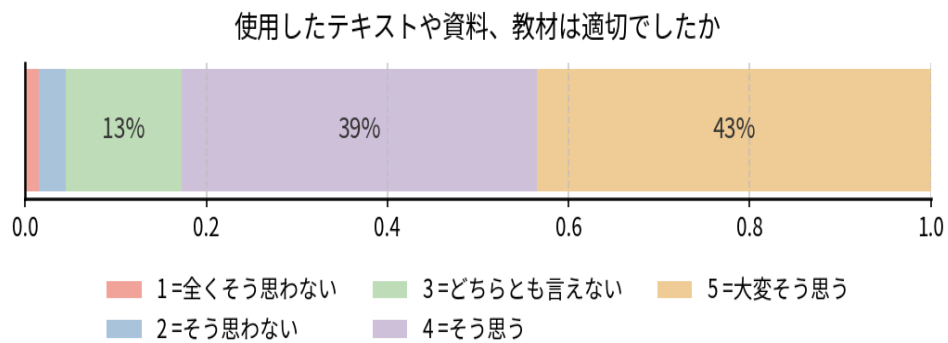
Q6: この授業の進行の速さは適切でしたか

選択肢	件数	割合
1=全くそう思わない	13	1.2%
2=そう思わない	30	2.8%
3=どちらとも言えない	141	13.0%
4=そう思う	439	40.5%
5=大変そう思う	460	42.5%



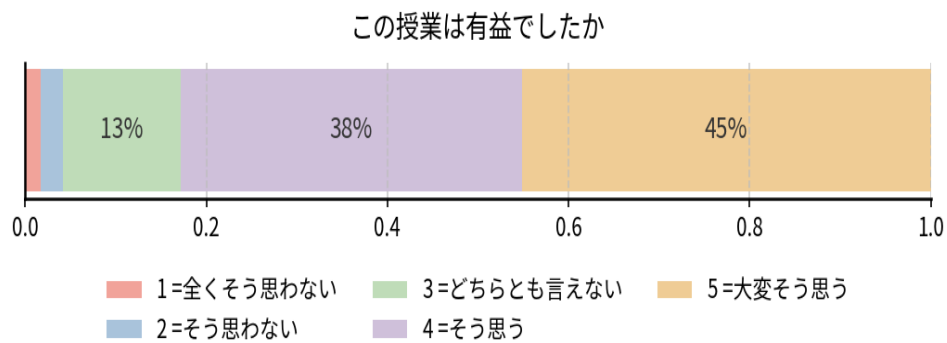
Q7: 使用したテキストや資料、教材は適切でしたか

選択肢	件数	割合
1=全くそう思わない	16	1.5%
2=そう思わない	32	3.0%
3=どちらとも言えない	139	12.8%
4=そう思う	425	39.2%
5=大変そう思う	471	43.5%



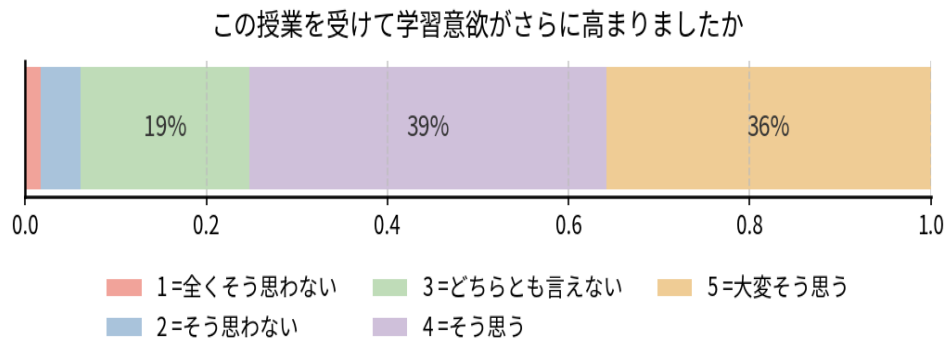
Q8: この授業は有益でしたか

選択肢	件数	割合
1=全くそう思わない	18	1.7%
2=そう思わない	27	2.5%
3=どちらとも言えない	141	13.0%
4=そう思う	408	37.7%
5=大変そう思う	489	45.2%



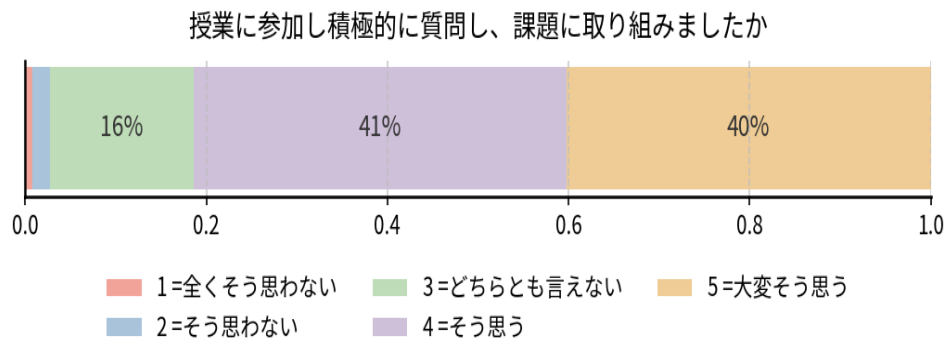
Q9: この授業を受けて学習意欲がさらに高まりましたか

選択肢	件数	割合
1=全くそう思わない	18	1.7%
2=そう思わない	48	4.4%
3=どちらとも言えない	202	18.7%
4=そう思う	427	39.4%
5=大変そう思う	388	35.8%



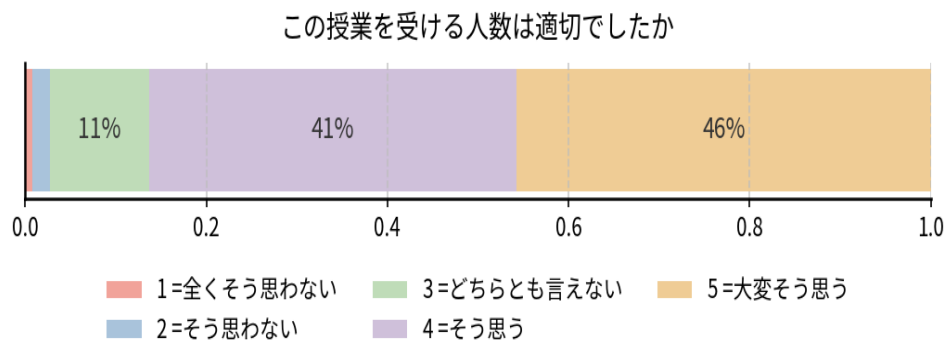
Q10: 授業に参加し積極的に質問し、課題に取り組みましたか

選択肢	件数	割合
1=全くそう思わない	8	0.7%
2=そう思わない	22	2.0%
3=どちらとも言えない	171	15.8%
4=そう思う	446	41.2%
5=大変そう思う	436	40.3%



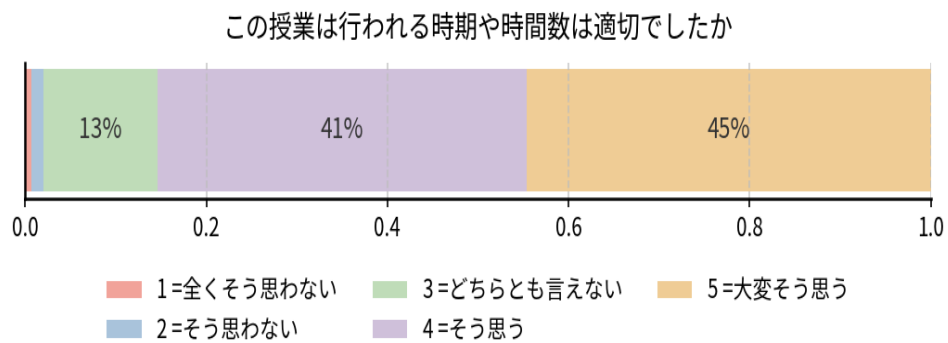
Q11: この授業を受ける人数は適切でしたか

選択肢	件数	割合
1=全くそう思わない	9	0.8%
2=そう思わない	20	1.8%
3=どちらとも言えない	119	11.0%
4=そう思う	440	40.6%
5=大変そう思う	495	45.7%



Q12: この授業は行われる時期や時間数は適切でしたか

選択肢	件数	割合
1=全くそう思わない	7	0.6%
2=そう思わない	15	1.4%
3=どちらとも言えない	136	12.6%
4=そう思う	442	40.8%
5=大変そう思う	483	44.6%



Q13: この授業を 5 段階で評価し、意見や感想を書いてください。

選択肢	件数	割合
1=全くそう思わない	16	1.5%
2=そう思わない	45	4.2%
3=どちらとも言えない	172	15.9%
4=そう思う	423	39.1%
5=大変そう思う	427	39.4%

